



KÜBLER WEATHER

2026/2027



PERFEKT FÜR DEINEN AUSSENEINSATZ.

KÜBLER WEATHER

Wenn du draußen arbeitest, egal ob es windstill oder stürmisch ist, hell oder dunkel, warm oder kalt, trocken oder nass, dann weißt du: deine Arbeitskleidung macht den Unterschied. Genau dafür haben wir KÜBLER WEATHER-Workwear entwickelt.

KÜBLER WEATHER Produkte sind besonders robust, atmungsaktiv und erleichtern dir durch zahlreiche funktionale Details so manche Herausforderung. Wenn du auch bei widrigen Bedingungen von deiner Arbeitskleidung maximalen Einsatz erwartest, bist du mit KÜBLER WEATHER perfekt ausgerüstet.



KÜBLER WEATHER IM ÜBERBLICK

Wenn Wind peitscht, Regen fällt oder Kälte spürbar wird, zählt nur eines: sich voll und ganz auf seine Workwear verlassen zu können. KÜBLER WEATHER begleitet dich bei jedem Einsatz – mit spürbarem Komfort, durchdachten Funktionen und verlässlichem Schutz von Kopf bis Fuß.

Hier der Überblick über alle Produkte:

	PRODUKT	FARBE	FORM	GRÖSSEN	SEITE
NEU	Wetterjacke	Dunkelblau, Dunkelgrau, Schwarz	1330	XS-6XL	9
	Hardshelljacke	Kbl.blau Schwarz, Dunkelblau Anthrazit, Anthrazit Schwarz, Schwarz, Schwarz Mittelrot, Schwarz Anthrazit	1326	XS-4XL	10
	Wetterhose	Schwarz	2997	XS-4XL	13
	Winter Softshell Jacke	Dunkelblau Anthrazit, Anthrazit Schwarz, Schwarz, Schwarz Kbl.blau, Schwarz Mittelrot, Schwarz Anthrazit	1325	XS-4XL	15
	Ultrashell Jacke	Dunkelblau Anthrazit, Anthrazit Schwarz, Schwarz, Schwarz Kbl.blau, Schwarz Mittelrot, Schwarz Anthrazit	1625	XS-4XL	16
	Softshell Weste	Anthrazit Schwarz, Schwarz, Schwarz Kbl.blau, Schwarz Mittelrot, Schwarz Anthrazit	7125	XS-4XL	16
	Softshell Jacke	Dunkelblau Anthrazit, Anthrazit Schwarz, Schwarz, Schwarz Kbl.blau, Schwarz Mittelrot, Schwarz Anthrazit	1425	XS-4XL	19
NEU	Softshell Jacke	Dunkelblau, Dunkelgrau, Schwarz	1333	XS-6XL	21
NEU	Performance Jacke	Weiß, Dunkelblau, Dunkelgrau, Schwarz	1331	XS-6XL	22
	Hybridjacke	Dunkelblau Dunkelgrau, Oliv Dunkelgrau, Anthrazit Dunkelgrau, Schwarz Dunkelgrau	1342	XS-4XL	24
NEUE FARBEN	Hybridweste	Eisblau Dunkelblau, Dunkelblau Dunkelgrau, Schwarz Dunkelgrau	7342	XS-4XL	25
NEUE FARBEN	Hybrid Softshell Jacke	Dunkelblau, Dunkelblau Eisblau, Schwarz	1344	XS-4XL	26
NEU	Midlayer	Dunkelblau, Dunkelgrau, Schwarz	1334	XS-6XL	28
	Fleecejacke	Dunkelblau, Mittelrot, Oliv, Anthrazit, Schwarz	1242	XS-4XL	30
	Strickjacke	Dunkelgrau Schwarz	1741	XS-4XL	30
	Fleecejacke	Dunkelblau Anthrazit, Anthrazit Schwarz, Schwarz	1254	XS-4XL	31
	Strickjacke	Kbl.blau Schwarz, Dunkelblau Schwarz, Mittelrot Schwarz, Moosgrün Schwarz, Oliv Schwarz, Anthrazit Schwarz	1443	XS-4XL	32
	Wetterblouson	Kbl.blau Schwarz, Dunkelblau Anthrazit, Moosgrün Schwarz, Anthrazit Schwarz, Schwarz Anthrazit	1367	XS-4XL	33
	Strickjacke Light	Anthrazit Schwarz	1441	XS-4XL	33
	Thermohose	Anthrazit, Schwarz	2255	40-66, 90-118, 23-31	35
	Zubehör				37



BEDENKENLOS EINSETZBAR.



FAIR WEAR

Wir sind Mitglied der Fair Wear Foundation und vertiefen damit unser Engagement für faire Arbeitsbedingungen in der globalen Textilindustrie. Fair Wear ist eine unabhängige Multi-Stakeholder-Initiative. Sie unterstützt Unternehmen dabei, soziale Standards entlang der Lieferkette zu sichern und weiterzuentwickeln. Auf Basis des Fair Wear Code of Labour Practices setzen wir uns für sichere Arbeitsbedingungen, wie das Verbot von Zwangs- und Kinderarbeit, gerechte Entlohnung und Transparenz in der Produktion ein. Durch die Mitgliedschaft bauen wir auf unsere Erfahrungen mit dem Grünen Knopf auf und entwickeln unsere Prozesse zur sozialen Nachhaltigkeit konsequent weiter – für mehr Verantwortung in jeder Stufe der Wertschöpfungskette.

WIR FÜHREN PRODUKTE MIT DEM SIEGEL:



GRÜNER KNOPF 2.0

Der Grüne Knopf ist ein staatliches Siegel für nachhaltige Textilien. Es prüft systematisch, ob das Unternehmen Verantwortung für die Einhaltung von Menschenrechten und Umweltstandards in ihren textilen Lieferketten übernimmt. Zusätzlich muss durch anerkannte Siegel nachgewiesen werden, dass das jeweilige Produkt nachhaltig hergestellt wurde.

Wir haben die Prüfung für den Grünen Knopf 2.0 absolviert und erfüllen somit die weiterentwickelten Anforderungen des Textilsiegels. Mit dem Siegel zeigen wir auch, dass wir existenzsichernde Löhne fördern, Nachhaltigkeitsziele festlegen und durch eine systematische Analyse Risiken in unseren Textillieferketten identifizieren und angehen. Unsere zertifizierten und mit dem Grünen Knopf gekennzeichneten Produkte bestehen zukünftig nur noch aus zugelassenen Fasern.



OEKO-TEX® STANDARD 100

Unser Ziel ist es, gesundheitlich unbedenkliche Produkte bei gleichzeitig höchster Funktionalität zu bieten. Die Hautverträglichkeit der eingesetzten Materialien spielt dabei eine entscheidende Rolle. Denn gerade bei längerem Tragen unter körperlicher Anstrengung ist es wichtig, dass die Bekleidung keine gesundheitsschädlichen Substanzen enthält. Unsere Produkte sind deshalb schadstoffgeprüft und mit wenigen Ausnahmen OEKO-TEX® Standard 100 zertifiziert.

Der OEKO-TEX® Standard 100 ist ein unabhängiges, international anerkanntes Prüf- und Zertifizierungssystem. Das weltweit führende Gesundheitslabel für Textilien steht wie kein anderes für „Textiles Vertrauen“. OEKO-TEX®-zertifizierte Produkte wurden von unabhängigen Prüfinstituten auf Schadstoffe getestet. Diese Prüfung unterliegt festen Grenzwerten, die die gesetzlichen Anforderungen teilweise übersteigen.

Alle Artikel dieser Broschüre (mit Ausnahme der Formen 2255 und 8807) entsprechen dem OEKO-TEX® Standard 100.



Clean im Look. Vielfällig im Einsatz. Die **neuen KÜBLER WEATHER Produkte** überzeugen im Beruf genauso wie in der Freizeit und lassen sich optimal mit unseren Workwear-Kollektionen kombinieren.



SEITE 9

WETTERJACKE

Wetterfest. Warm. Bereit. Mit wattiertem Innenfutter, abtrennbarer Sturmkapuze, Windschutzblende und wärmendem Fleecekragen schützt die Wetterjacke zuverlässig bei Kälte, Wind und Nässe. Elastische Ärmelbündchen mit Daumenöffnung, der weitenregulierbare Saum und durchdachte Taschenlösungen sorgen für Komfort und Funktion.



SEITE 21

SOFTSHELL JACKE

Flexibel durch kühle Arbeitstage. Elastisches Softshellmaterial trifft auf wärmendes Microfleece und sportlich-cleanes Design. Die Softshelljacke macht jede Bewegung mit, schützt angenehm vor Wind und Kälte und überzeugt mit clever integrierten Taschenlösungen wie den verdeckten Seitentaschen und der Napoleon-tasche mit robustem Reißverschluss.



SEITE 22

PERFORMANCE JACKE

Wärme, Style und Funktion auf den Punkt. Wattiertes Steppfutter, Fleecekragen und verstaubare Kapuze sorgen für zuverlässige Wärme. Das strapazierfähige Material macht die Performance Jacke stark für besonders anspruchsvolle Einsätze. Die lässige Blousonform mit Strickbündchen sitzt komfortabel, während voluminöse Brusttaschen und wasserdichte Details praktisch punkten.



SEITE 28

MIDLAYER

Wärmt stark. Trägt sich leicht. Das weiche Grid-Fleece speichert Wärme, bleibt angenehm leicht und macht dank Elastananteil jede Bewegung mit. Der körpernahe Schnitt, ergonomische Ärmel und angenehme Flatlock-Nähte machen den Midlayer zur komfortablen Wärmeschicht für drunter, drüber und dazwischen.



NEU

WETTERJACKE FORM 1330

DESIGN Cleaner, sportlicher Look | Zeitlos, ideal zu kombinieren

FUNKTION 2 abgedeckte Seitentaschen mit Reißverschluss | 2-Wege-Frontreißverschluss mit nach innen gedrehter Spirale und Kinnschoner | Frontblende mit verdeckten Druckknöpfen | Links: Napoleontasche mit Reißverschluss mit nach innen gedrehter Spirale, wasserabweisender Beschichtung und Zippergarage | Rechts: abgedeckter Stifteinschub an Brust | Links: Innentasche mit Reißverschluss | Rechts: Innentasche mit Klettverschluss | Hochschließender Kragen | Innenkragen aus wärmendem, weichem Fleece | Abtrennbare Sturmkapuze mit Schirm und Weitenregulierung | Ergonomisch geschnittene Ärmel für mehr Bewegungsfreiheit | Ärmelsaum mit Klettverschluss weitenregulierbar | Innenliegende, elastische Ärmelbündchen mit Daumenöffnung | Jackensaum mit Gummikordel weitenregulierbar | Easy-Brand-Futteröffnung im Rücken | Angenehme Wattierung im Rumpf ca. 140 g/m², im Ärmel ca. 120 g/m² | Ergonomisch geformte, griffige Zipper | Belastungspunkte mit Riegeln gesichert

100 % Polyester, (50 % recycelt) ca. 130 g/m²

PFLEGEEMPFEHLUNG



Dunkelblau
1330 2210-48
XS-6XL



WASSERDICHT



Dunkelgrau
1330 2210-98
XS-6XL



Schwarz
1330 2210-99
XS-6XL

HARDSHELLJACKE FORM 1326

DESIGN Moderne Optik durch Ripstop-Oxford-Gewebe | Kontrast-Elemente: Seiteneinsätze an Vorder- und Rückenteil, Schulter- und Ärmelinsatz | Reflex-Elemente (Y-Wings): an Ärmel, an vorderer und hinterer Schulter

FUNKTION 2 abgedeckte Seitentaschen mit Reißverschluss | Rechts: Vertikale, abgedeckte Brusttasche mit Reißverschluss mit nach innen gedrehter Spirale | Links: Brusttasche mit Patte, Druckknopf und innen liegendem D-Ring | Links: Stifeltasche am Oberarm mit Drainageöffnung | Hoch schließender Kragen | Innenkragen aus wärmendem, weichen Fleece | Abtrennbare Sturmkapuze mit Schirm, Weitenregulierung in Gesichtsfeld und Weite | Ergonomisch geschnittene Ärmel für mehr Bewegungsfreiheit | Ärmelsaum mit Druckknöpfen weitenregulierbar | Innenliegende Ärmelbündchen | Saugsperrung an Saum und Ärmeln | 2-Wege-Frontreißverschluss mit Kinnschutz, doppelter Blende, innen mit Regenrinne und verdeckten Druckknöpfen | Tablet-Tasche und Napoleontasche unter Reißverschlussblende mit nach innen gedrehter Spirale | Innenliegende Öffnung für Kopfhörerkabel | 3D-Mesh-Einsatz im Rücken zur besseren Wärme- und Feuchtigkeitsregulierung | Wärmendes Innenfutter | Angenehme Wattierung, ca. 180 g/m² | EasyBrand-Funktion durch Futteröffnung im Rücken | Leasingkoller | Verlängerter Rücken | Jackensaum mit Gummikordel weitenregulierbar | Verschweißte Nähte | Ergonomisch geformte, griffige Zipper | Belastungspunkte mit Riegeln gesichert

100% Polyester, ca. 220g/m²

PFLEGEEMPFEHLUNG



EN 343:2019, Klasse 4/1/X

IN KOMBINATION MIT WETTERHOSE FORM 2997:

EN 342, 3/WP (0,352 l_{ster})

WASSERDICHT

Anthrazit | Schwarz
1326 8231-9799
XS-4XL



Kbl.blau | Schwarz
1326 8231-4699
XS-4XL



Dunkelblau | Anthrazit
1326 8231-4897
XS-4XL



Schwarz
1326 8231-99
XS-4XL



Schwarz | Mittelrot
1326 8231-9955
XS-4XL



Schwarz | Anthrazit
1326 8231-9997
XS-4XL





WETTERHOSE FORM 2997

DESIGN Moderne Optik durch Ripstop-Oxford-Gewebe

FUNKTION Längenverstellbare, elastische Latzträger | Latzträger mit Reiß- und Klettverschluss befestigt, abtrennbar | Durchgängiger seitlicher 2-Wege-Reißverschluss mit zusätzlichem Knopf | Schlitz mit Reißverschluss | 2 abgedeckte Seitentaschen mit Reißverschluss | Rechts: Gesäßtasche mit Patte und Druckknopf | 2 Taschen auf den Oberschenkeln mit Patte und Druckknopf | Rechts: Meterstapeltasche mit Drainageöffnung | Innenliegende elastische Nässesperre am Hosensaum | Hosensaum mit Saugsperre und Druckknöpfen weitenregulierbar | Angenehme Wattierung, ca. 180 g/m² | EasyBrand-Funktion durch Futteröffnung an der Innenseite | Verschweißte Nähte | Ergonomisch geformte, griffige Zipper | Belastungspunkte mit Riegeln gesichert

100% Polyester, ca. 220 g/m²

PFLEGEEMPFEHLUNG



EN 343, Klasse 4/1/X

IN KOMBINATION MIT HARDSHELLJACKE FORM 1326:

EN 342, 3/WP (0,352 I_{cler})



Schwarz
2997 8231-99
XS-4XL

ZUM ÜBERZIEHEN



SUPER SCHNELL EINSATZBEREIT

Seitlich durchgängiger Reißverschluss.



SCHÜTZT DIE NIERENPARTIE

Abtrennbarer Latz.



WINTER SOFTSHELL JACKE FORM 1325

DESIGN Innovative Softshell-Gewebestruktur für besondere Optik | Körperbetonter Schnitt in athletischer Optik | Kontrast-Elemente: Seiteneinsätze an Vorder- und Rückenteil, Schulter- und Ärmelinsatz | Reflex-Elemente (Y-Wings): an Ärmel, an vorderer und hinterer Schulter

FUNKTION Ergonomische Linienführung für mehr Bewegungsfreiheit | 2 abgedeckte Seitentaschen mit Reißverschluss | 2 diagonale Brusttaschen mit Reißverschluss und Zippergarage | Sichtbarer Frontreißverschluss mit kombinierter Kinn- und Windschutzblende | Alle Reißverschlussstaschen mit nach innen gedrehter Spirale gegen Schmutz und Verkratzen | Hochschließender Kragen | Abtrennbare Sturmkapuze mit Weitenregulierung | Ergonomisch geschnittene Ärmel für mehr Bewegungsfreiheit | Weitenregulierbare Ärmelbündchen mit Klette | Innenliegende Ärmelbündchen aus Stretch | Links: Brustinnentasche mit Reißverschluss, für Tablets bis 7" geeignet | Rechts: Smartphone-Innentasche | EasyBrand-Funktion durch einfache Futteröffnung | Jackensaum mit Gummikordel weitenregulierbar | Verlängerter Rücken | Wärmendes, weiches Fleece in Kapuze, Innenkragen, Taschen, Rumpf- und Schulterbereich | Innenfutter: 100% Polyester, 3-Zonen-Technologie zur Wärme- und Feuchtigkeitsregulierung | Angenehme Wattierung in Ärmel und Rumpf, ca. 100g/m² | Ergonomisch geformte, griffige Zipper | Belastungspunkte mit Riegeln gesichert

100% Polyester, ca. 280g/m²

PFLIEGEEMPFEHLUNG



Dunkelblau | Anthrazit
1325 5375-4897
XS - 4XL



Schwarz
1325 5375-99
XS - 4XL



Anthrazit | Schwarz
1325 5375-9799
XS - 4XL



Schwarz | Kbl.blau
1325 5375-9946
XS - 4XL



Schwarz | Mittelrot
1325 5375-9955
XS - 4XL



Schwarz | Anthrazit
1325 5375-9997
XS - 4XL

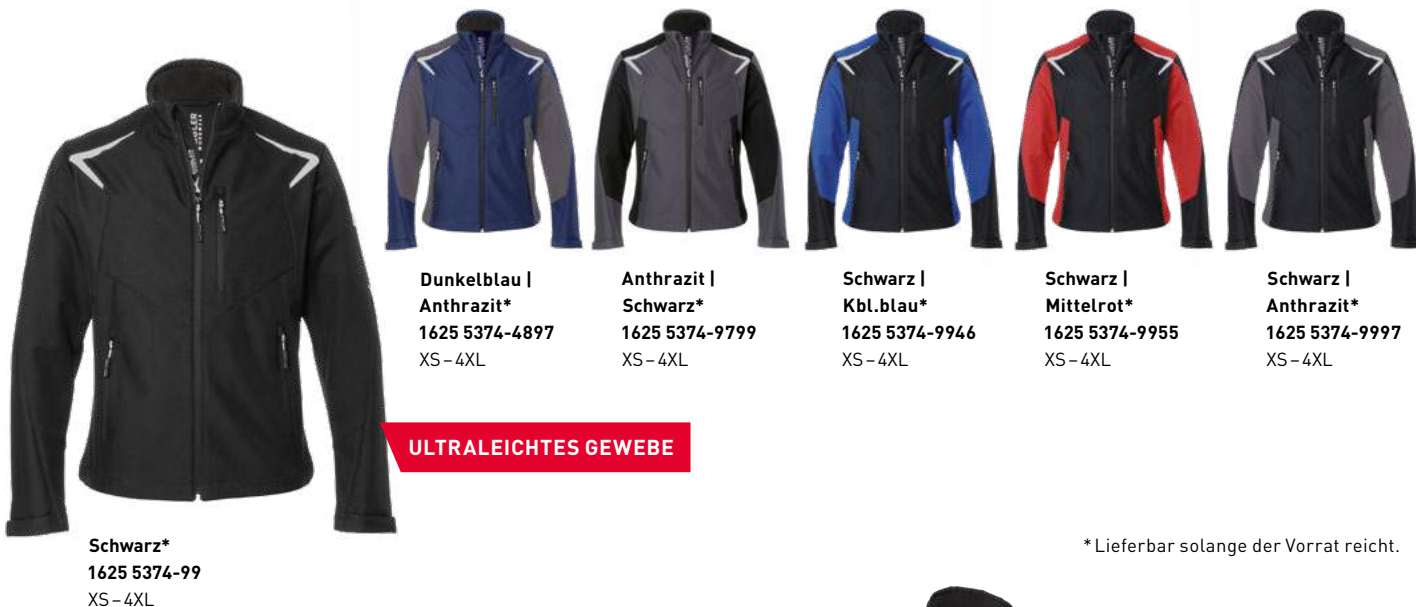
ULTRASHELL JACKE FORM 1625

DESIGN Innovative Softshell-Gewebestruktur für besondere Optik | Körperbetonter Schnitt in athletischer Optik | Kontrast-Elemente: Seiteneinsätze an Vorder- und Rückenteil, Schulter- und Ärmelinsatz | Reflex-Elemente (Y-Wings): an Ärmel, an vorderer und hinterer Schulter

FUNKTION Ergonomische Linienführung für mehr Bewegungsfreiheit | 2 Seitentaschen mit Reißverschluss | Links: Napoleontasche mit Reißverschluss | Sichtbarer Frontreißverschluss mit kombinierter Kinn- und Windschutzblende | Alle Reißverschlussstaschen mit Zippergarage und nach innen gedrehter Spirale gegen Schmutz und Verkratzen | Hochschließender Kragen | Ergonomisch geschnittene Ärmel für mehr Bewegungsfreiheit | Weitenregulierbare Ärmelbündchen mit Klette | Links: Brustinnentasche mit Reißverschluss, für Tablets bis 7" geeignet | Rechts: Smartphone-Innentasche | EasyBrand-Funktion durch eingehängte Innentaschen | Jackensaum mit Gummikordel weitenregulierbar | Verlängerter Rücken | Weiches Fleece in Innenkragen | Oberstoff: 3-Lagen-Laminat, wasserabweisend und winddicht | Ultraleichtes Gewebe | Ergonomisch geformte, griffige Zipper | Belastungspunkte mit Riegeln gesichert

100% Polyester, ca. 180g/m²

PFLEGEEMPFEHLUNG



Dunkelblau | Anthrazit*
1625 5374-4897
XS-4XL

Anthrazit | Schwarz*
1625 5374-9799
XS-4XL

Schwarz | Kbl.blau*
1625 5374-9946
XS-4XL

Schwarz | Mittelrot*
1625 5374-9955
XS-4XL

Schwarz | Anthrazit*
1625 5374-9997
XS-4XL

ULTRALEICHTES GEWEBE

Schwarz*
1625 5374-99
XS-4XL

*Lieferbar solange der Vorrat reicht.

SOFTSHELL WESTE FORM 7125

DESIGN Innovative Softshell-Gewebestruktur für besondere Optik | Körperbetonter Schnitt in athletischer Optik | Kontrast-Elemente: Seiteneinsätze an Vorder- und Rückenteil, Schulterereinsatz | Reflex-Elemente (Y-Wings): an vorderer und hinterer Schulter

FUNKTION Ergonomische Linienführung für mehr Bewegungsfreiheit | 2 Seitentaschen mit Reißverschluss | Links: Napoleontasche mit Reißverschluss | Sichtbarer Frontreißverschluss mit kombinierter Kinn- und Windschutzblende | Alle Reißverschlussstaschen mit Zippergarage und nach innen gedrehter Spirale gegen Schmutz und Verkratzen | Hochschließender Kragen | Links: Brustinnentasche mit Reißverschluss, für Tablets bis 7" geeignet | Rechts: Smartphone-Innentasche | EasyBrand-Funktion durch einfache Futteröffnung | Westensaum mit Gummikordel weitenregulierbar | Verlängerter Rücken | Wärmendes, weiches Fleece in Innenkragen, Taschen, Rumpf- und Schulterbereich | Innenfutter: 100% Polyester, 3-Zonen-Technologie zur Wärme- und Feuchtigkeitsregulierung | Angenehme Wattierung im Rumpf, ca. 100g/m² | Ergonomisch geformte, griffige Zipper | Belastungspunkte mit Riegeln gesichert

100% Polyester, ca. 280g/m²

PFLEGEEMPFEHLUNG



Schwarz
7125 5375-99
XS-4XL

Anthrazit | Schwarz
7125 5375-9799
XS-4XL

Schwarz | Kbl. blau
7125 5375-9946
XS-4XL

Schwarz | Mittelrot
7125 5375-9955
XS-4XL

Schwarz | Anthrazit
7125 5375-9997
XS-4XL





SOFTSHELL JACKE FORM 1425

DESIGN Innovative Softshell-Gewebestruktur für besondere Optik | Körperbetonter Schnitt in athletischer Optik | Kontrast-Elemente: Seiteneinsätze an Vorder- und Rückenteil, Schulter- und Ärmelinsatz | Reflex-Elemente (Y-Wings): an Ärmel, an vorderer und hinterer Schulter

FUNKTION Ergonomische Linienführung für mehr Bewegungsfreiheit | 2 Seitentaschen mit Reißverschluss | Links: Napoleontasche mit Reißverschluss | Sichtbarer Frontreißverschluss mit kombinierter Kinn- und Windschutzblende | Alle Reißverschluss Taschen mit Zippergarage und nach innen gedrehter Spirale gegen Schmutz und Verkratzen | Hochschließender Kragen | Ergonomisch geschnittene Ärmel für mehr Bewegungsfreiheit | Weitenregulierbare Ärmelbündchen mit Klette | Links: Brustinnentasche mit Reißverschluss, für Tablets bis 7" geeignet | Rechts: Smartphone-Innentasche | Jackensaum mit Gummikordel weitenregulierbar | Verlängerter Rücken | Weiches Fleece in Innenkragen, Taschen, Rumpf- und Schulterbereich | Innenfutter: 100% Polyester | Ergonomisch geformte, griffige Zipper | Belastungspunkte mit Riegeln gesichert

100% Polyester, ca. 280g/m²

PFLEGEEMPFEHLUNG



Anthrazit | Schwarz
1425 5375-9799
XS - 4XL



Dunkelblau | Anthrazit
1425 5375-4897
XS - 4XL



Schwarz
1425 5375-99
XS - 4XL



Schwarz | Kbl.blau
1425 5375-9946
XS - 4XL



Schwarz | Mittelrot
1425 5375-9955
XS - 4XL



Schwarz | Anthrazit
1425 5375-9997
XS - 4XL



NEU

SOFTSHELL JACKE FORM 1333

DESIGN Cleaner, sportlicher Look | Zeitlos, ideal zu kombinieren

FUNKTION Sichtbarer Frontreißverschluss mit kombinierter Kinn- und Windschutzblende | 2 verdeckte Seitentaschen mit Reißverschluss | Links: Napoleontasche mit Reißverschluss mit nach innen gedrehter Spirale und Zippergarage | Hochschließender Kragen | Abnehmbare Kapuze mit Weitenregulierung | Elastische Einsätze am Ärmelsaum | Verlängerter Rücken | Jackensaum mit Gummikordel weitenregulierbar | Innenseite mit wärmendem Microfleece | Ergonomisch geformte, griffige Zipper | Belastungspunkte mit Riegeln gesichert

95% Polyester, 5% Elastan, ca. 270g/m²

PFLEGEEMPFEHLUNG



Schwarz
1333 6307-99
XS-6XL



Dunkelblau
1333 6307-48
XS-6XL



Dunkelgrau
1333 6307-98
XS-6XL

NEU

PERFORMANCE JACKE FORM 1331

DESIGN Sportlicher Look mit markanter Optik | Blousenform

FUNKTION 2 Seitentaschen mit Reißverschluss und Zippergarage | Sichtbarer Frontreißverschluss mit kombinierter Kinn- und Windschutzblende | 2 Brusttaschen mit Volumenfalte und verdecktem Reißverschluss | Links: abgedeckter Stifteinschub am Oberarm | Links: Innentasche mit Klettverschluss | Hochschließender Kragen | Innenkragen aus wärmendem, weichem Fleece | Im Kragen verstaubare Kapuze mit Weitenregulierung | Ergonomisch geschnittene Ärmel für mehr Bewegungsfreiheit | Ärmelbündchen mit Strickeinsätzen | Weitenregulierender Jackensaum durch Strickeinsätze | Easy-Brand-Funktion durch Futteröffnung im Rücken | Angenehme Wattierung im Rumpf ca. 140 g/m², im Ärmel ca. 120 g/m² | Ergonomisch geformte, griffige Zipper | Belastungspunkte mit Riegeln gesichert

100% Polyester, ca. 175g/m²

PFLEGEEMPFEHLUNG



Dunkelgrau
1331 2211-98
XS-6XL



Weiß
1331 2211-10
XS-6XL



Dunkelblau
1331 2211-48
XS-6XL



Schwarz
1331 2211-99
XS-6XL



HYBRIDJACKE FORM 1342

DESIGN Körperbetonter Schnitt | Kombination aus melierter Strick- und symmetrischer Stepp-Optik

FUNKTION Hybrid aus Strickfleece und Steppjacke | 2 Seitentaschen mit Reißverschluss | Sichtbarer Frontreißverschluss mit kombinierter Kinn- und Windschutzblende | Links: Napoleontasche mit Reißverschluss | Rechts: große Innentasche, für Tablets bis zu 10" geeignet | Alle Reißverschlussstaschen mit Zippergarage und nach innen gedrehter Spirale gegen Schmutz und Verkratzen | Hochschließender Kragen | Innenkragen aus weichem, anschmiegsamem Strickfleece | Ärmel- und Jackensaum mit eingefasstem, elastischem Band | Ergonomisch geformte, griffige Zipper | Innenfutter Rumpf: Wattierung aus 100% Polyester, ca. 100g/m²

100% Polyester, ca. 380g/m²

PFLEGEEMPFEHLUNG



Oliv | Dunkelgrau*
1342 5201-6698
XS-4XL



Dunkelblau |
Dunkelgrau
1342 5201-4898
XS-4XL




Anthrazit |
Dunkelgrau
1342 5201-9798
XS-4XL



Schwarz |
Dunkelgrau
1342 5201-9998
XS-4XL

*Lieferbar solange der Vorrat reicht.



HYBRIDWESTE FORM 7342

DESIGN Körperbetonter Schnitt | Kombination aus melierter Strick- und symmetrischer Stepp-Optik

FUNKTION Hybrid aus Strickfleece und Steppweste | 2 Seitentaschen mit Reißverschluss | Sichtbarer Frontreißverschluss mit kombinierter Kinn- und Windschutzblende | Links: Napoleontasche mit Reißverschluss | Rechts: große Innentasche, für Tablets bis zu 10" geeignet | Alle Reißverschlussstaschen mit Zippergarage und nach innen gedrehter Spirale gegen Schmutz und Verkratzen | Hochschließender Kragen | Innenkragen aus weichem, anschmiegsamem Strickfleece | Armloch und Jackensaum mit eingefasstem, elastischem Band | Ergonomisch geformte, griffige Zipper | Innenfutter Rumpf: Wattierung aus 100% Polyester, ca. 100 g/m²

100% Polyester, ca. 380g/m²

PFLEGEEMPFEHLUNG



NEU

Dunkelblau | Dunkelgrau
7342 5201-4898
XS - 4XL



NEU

Eisblau | Dunkelblau
7342 5201-4448*
XS - 4XL



Schwarz | Dunkelgrau
7342 5201-9998
XS - 4XL



HYBRID SOFTSHELL JACKE FORM 1344

DESIGN Innovative Gewebestruktur mit einer Kombination aus glatter Steppoptik und strukturiertem Softshell-Gewebe | Körperbetonter Schnitt in athletischer Optik

FUNKTION Hybrid aus Softshell- und Steppjacke | 2 Seitentaschen mit Reißverschluss | Links: abgedeckte Napoleonentasche mit Reißverschluss | Sichtbarer Frontreißverschluss mit kombinierter Kinn- und Windschutzblende | Alle Reißverschluss Taschen mit Zippergarage und nach innen gedrehter Spirale gegen Schmutz und Verkratzen | Hochschließender Kragen | Weiches Fleece in Innenkragen und Taschen | Brust und oberer Rücken gesteppt und wattiert zur Wärmeregulierung | Weitenregulierbare Ärmelbündchen mit Klette | Jackensaum mit Gummikordel weitenregulierbar | Ergonomisch geformte, griffige Zipper

100% Polyester, ca. 330g/m²

PFLEGEEMPFEHLUNG



NEU

Dunkelblau
1344 2401-48
XS - 4XL



NEU

Dunkelblau | Eisblau
1344 2401-4844
XS - 4XL



Schwarz
1344 2401-99
XS - 4XL



NEU

MIDLAYER FORM 1334

DESIGN Moderne Optik durch markantes Grid-Fleece-Design | Brusttasche in dezentem Materialmix

FUNKTION Körperbetonter Schnitt für maximale Bewegungsfreiheit im Multilayer-System | Sichtbarer Frontreißverschluss mit nach innen gedrehter Spirale und Zippergarage | Links: Brusttasche mit verdecktem Reißverschluss | 2 Seitentaschen mit Reißverschluss mit nach innen gedrehter Spirale und Zippergarage | Anliegender Stehkragen mit Fleecefutter | Weiches, wärmendes Grid-Fleece | Flatlock-Nähte für druckfreies Tragegefühl | Ergonomisch geschnittene Ärmel für mehr Bewegungsfreiheit, Ergonomisch geformte, griffige Zipper

94 % Polyester, 6 % Elasthan, ca. 230g/m²

PFLEGEEMPFEHLUNG



Dunkelgrau
1334 6341-98
XS-6XL



Dunkelblau
1334 6341-48
XS-6XL



Schwarz
1334 6341-99
XS-6XL

ATMUNGSAKTIV UND WÄRMEND.

Grid-Fleece für angenehmes Körperklima
und schnellen Feuchtigkeitstransport.





FLEECEJACKE FORM 1242

DESIGN Kontrast-Elemente: Saum, sichtbarer Reißverschluss

FUNKTION 2 Seitentaschen mit schmutzabweisendem Reißverschluss | Sichtbarer, schmutzabweisender Frontreißverschluss mit kombinierter und unterlegter Kinn- und Windschutzblende | Innenkragen aus weichem, anschmiegsamem Futter | Ärmel- und Jackensaum mit weitenregulierender Gummieinfassung | Verlängerter Rücken | Links: Napoleontasche mit Reißverschluss | Rechts: Smartphone-Innentasche | Links: Brusttasche mit Reißverschluss, für Tablets bis 7" geeignet | Belastungspunkte mit Riegeln gesichert | Innentaschen: 100% Polyester | Pillingarmes Fleece | Wärmendes Taschenfutter | Ergonomisch geformte, griffige Zipper

100% Polyester, ca. 245g/m²

PFLEGEEMPFEHLUNG



Anthrazit
1242 5369-97
XS-4XL



Dunkelblau
1242 5369-48
XS-4XL



Mittelrot
1242 5369-55
XS-4XL



Oliv*
1242 5369-66
XS-4XL



Schwarz
1242 5369-99
XS-4XL



*Lieferbar solange der Vorrat reicht.



Dunkelgrau | Schwarz
1741 9511-9899
XS-4XL

WÄRMENDES PLÜSCH

STRICKJACKE FORM 1741

DESIGN Stricklook in neuem Materialmix | Kontrast-Elemente: Seiten-flanken, Oberärmel, Vorder- und Rücken-koller, Saumkante, Ärmel- und Schulteraufsätze | Reflex-Elemente: Reflexpatches an Vorder- und Rücken-koller

FUNKTION 2 Seitentaschen mit gedrehtem Reißverschluss | Sichtbarer, gedrehter Frontreißverschluss mit kombinierter Kinn- und Windschutzblende | Weitenregulierbarer Jackensaum mit Gummikordel, sichere Verstellung im Taschenbeutel | Verlängerter Rücken | Links: Napoleontasche mit gedrehtem Reißverschluss | Weitenregulierbare Kapuze | Ärmelsaum mit Klett weitenregulierbar | Robuste Ärmel- und Schulteraufsätze in Ripstop-Optik | Jackeninnenseite mit wärmendem Plüsch | Ergonomisch geformte, griffige Zipper | Belastungspunkte mit Riegeln gesichert | Ergonomisch geschnittene Ärmel mit zusätzlicher Bewegungszone

100% Polyester, ca. 440g/m²

PFLEGEEMPFEHLUNG



FLEECEJACKE FORM 1254

DESIGN Körperbetonter Schnitt | Kontrast-Elemente: Brusttasche, Reißverschlüsse, Kragenkante, Ärmel- und Jackensaum

FUNKTION 2 Seitentaschen mit Reißverschluss | Links: Große Napoleontasche mit verdecktem Reißverschluss | Kragen, Ärmel- und Jackensaum mit elastischem Band eingefasst | Sichtbarer 2-Wege-Frontreißverschluss mit kombiniertem Bart- und Kinnschoner | Alle Reißverschlüsse mit nach innen gedrehter Spirale gegen Schmutz und Verkratzen | 2 Innentaschen | Weiches, wärmendes Fleece mit Anti-Pilling finish | Ergonomisch geformte, griffige Zipper

100% Polyester, ca. 200g/m²

PFLEGEEMPFEHLUNG



Anthrazit | Schwarz
1254 6201-9799
XS-4XL



Schwarz
1254 6201-99
XS-4XL

Dunkelblau | Anthrazit
1254 6201-4897
XS-4XL



STRICKJACKE FORM 1443

DESIGN Körperbetonter Schnitt | Stricklook | Kontrast-Elemente
 Schwarz: Schulterpasse, Reißverschlüsse, Ärmel- und Jackensaum,
 Brusttasche, Innenkragen, Kragenkante, Kinn- und Windschutzblende

FUNKTION 2 Seitentaschen mit gedrehtem Reißverschluss | Sichtbarer, gedrehter Frontreißverschluss mit kombinierter Kinn- und Windschutzblende | Hochschließender Kragen | Innenkragen mit weichem Fleece | Kragen, Ärmel- und Jackensaum mit elastischem Band eingefasst | Verlängerter Rücken | Ergonomisch geschnittene Ärmel mit zusätzlicher Bewegungszone für mehr Bewegungsfreiheit | Links: Napoleontasche mit gedrehtem Reißverschluss | 2 Innentaschen | Flatlock-Nähte für druckfreies Tragegefühl | Ergonomisch geformte, griffige Zipper

100% Polyester, ca. 300g/m²

PFLEGEEMPFEHLUNG



Oliv | Schwarz*
 1443 6339-6699
 XS-4XL



Kbl.blau | Schwarz*
 1443 6339-4699
 XS-4XL



Dunkelblau | Schwarz*
 1443 6339-4899
 XS-4XL



Mittelrot | Schwarz*
 1443 6339-5599
 XS-4XL



Moosgrün | Schwarz*
 1443 6339-6599
 XS-4XL



Anthrazit | Schwarz*
 1443 6339-9799
 XS-4XL

*Lieferbar solange der Vorrat reicht.



WETTERBLOUSON FORM 1367

DESIGN Kontrast-Elemente: Vorder- und Rückenkoller, Seitenflanke, Armeinsätze | Reflex-Elemente: Reflexpatches unterhalb Rückenkoller, Unterarm

FUNKTION 2 Reißverschluss-Seitentaschen | Offener Frontreißverschluss mit zusätzlicher Kinn- und Windschutzblende | 2 Brusttaschen mit verdecktem Reißverschluss | Armtasche links mit verdecktem Reißverschluss | Stifftaschen an Ärmel und Brusttasche links | Weitenregulierender Jackensaum durch Strickeinsätze | Verlängerter Rücken | Innenkragen aus weichem, anschmiegsamen Futter | Im Kragen verstaubare Kapuze, Weitenregulierung im Gesichtsfeld | Innenliegende Ärmelbündchen aus Strick für optimalen Halt | Ergonomisch geschnittene Ärmel mit zusätzlicher Bewegungszone | Easy-Brand-Funktion durch einfache Futteröffnung | Links: verschließbare Brustinnentasche | Ergonomisch geformte, griffige Zipper | Belastungspunkte mit Riegeln gesichert | Wattiertes Steppfutter: 100% Polyester, ca. 160g/m²

100% Polyester, ca. 185g/m²

PFLEGEEMPFEHLUNG



Kbl.blau | Schwarz*
1367 5229-4699
XS-4XL



Moosgrün | Schwarz*
1367 5229-6599
XS-4XL



Dunkelblau | Anthrazit*
1367 5229-4897
XS-4XL



Anthrazit | Schwarz*
1367 5229-9799
XS-4XL

Schwarz | Anthrazit*
1367 5229-9997
XS-4XL

*Lieferbar solange der Vorrat reicht.



Anthrazit | Schwarz
1441 6335-9799
XS-4XL

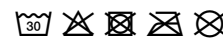
STRICKJACKE LIGHT FORM 1441

DESIGN Körperbetonter Schnitt | Stricklook in neuem Materialmix, melierte Optik | Kontrast-Elemente Schwarz: Schulterpasse, Reißverschlüsse, Ärmel- und Jackensaum, Brusttasche, Innenkragen, Kinn- und Windschutzblende

FUNKTION 2 Seitentaschen mit gedrehtem Reißverschluss | Sichtbarer, gedrehter Frontreißverschluss mit kombinierter Kinn- und Windschutzblende | Hochschließender Kragen | Ärmel- und Jackensaum mit eingefasstem elastischem Band | Verlängerter Rücken | Ergonomisch geschnittene Ärmel mit zusätzlicher Bewegungszone für mehr Bewegungsfreiheit | Links: Napoleontasche mit gedrehtem Reißverschluss | Kapuze | 2 Innentaschen | Flatlock-Nähte für druckfreies Tragegefühl | Ergonomisch geformte, griffige Zipper

100% Polyester, ca. 300g/m²

PFLEGEEMPFEHLUNG





THERMOHOSE FORM 2255

DESIGN Reflex-Elemente: ober- und unterhalb Knie, Biese in Kniekehlnaht

FUNKTION Ergonomische Linienführung für mehr Bewegungsfreiheit | 2 Seitentaschen | 2 Gesäßtaschen, rechts mit Patte und Druckknopf | Rechts: ergonomisch positionierte, doppelte Meterstabtasche auf Seitennaht | Links: Schenkeltasche mit Patte und Druckknopf, aufgesetzte Stifttaschen, integrierte Smartphonetasche | Elastischer Bundeinsatz mit Nierenschutz | Schlitz mit Reißverschluss | Ventilationsöffnungen mit Reißverschluss und Mesh-Einsatz an Oberschenkeln hinten | Vorgeformtes Knie mit Bewegungszone und CORDURA®-Verstärkung | Weiches, wärmendes Innenfleece (100% Polyester, ca. 95 g/m²) | Leichter Stiefelschlupf durch glattes Innenmaterial am Beinende | Belastungspunkte mit Riegeln gesichert

65% Polyester, 35% Baumwolle, ca. 270 g/m²

PFLEGEEMPFEHLUNG



Industriewäsche
geeignet nach
EN ISO 15797



Anthrazit
2255 5365-97
40-66, 90-118, 23-31

WÄRMENDES INNENFLEECE



BEQUEM UND SCHÜTZEND

Elastischer Bundeinsatz mit Nierenschutz.



TEMPERATUR-AUSGLEICHEND

Ventilationseinsätze mit Reißverschluss.



WEICH UND WÄRMEND

Angenehmes Innenfleece.



Schwarz
2255 5365-99
40-66, 90-118, 23-31





GUT AUFGESTELLT?

Entdecke super praktisches Zubehör, das dein Outfit komplett macht: komfortable Funktionsunterwäsche, funktionelle Socken, robuste Arbeitshandschuhe – alles, was in keinem Spind fehlen darf.

FUNKTIONSUNTERHEMD FORM 8016

DESIGN Kontrast-Elemente: vorderer und hinterer Armeinsatz, Brustbereich, Schulterblätter

FUNKTION Ohne störende Nähte | Material- und Pflegekennzeichnung im Bund eingewebt | Perfekte Passform dank hoher Elastizität des Gewebes | Optimale Bewegungsfreiheit | Schnelltrocknend | Feuchtigkeitsregulierend | Schutzzone am Ellenbogen | Muskelunterstützende Zonen im Schulter-, Oberarm- und Brustbereich | Geringes Gewicht | Isolierende Wirkung schützt vor Auskühlung | Stabilisierender Effekt verzögert Muskelermüdung

70% Polypropylen, 22% Polyamid, 8% Elastan, ca. 155g/m²

PFLEGEEMPFEHLUNG



Schwarz | Anthrazit
8016 9213-9997
S/M, L/XL, 2XL/3XL



FUNKTIONSUNTERHOSE FORM 8017

DESIGN Kontrast-Elemente: Seitenflanke, Gesäß- und Schritteinsatz, Wadenbereich

FUNKTION Ohne störende Nähte | Material- und Pflegekennzeichnung im Bund eingewebt | Perfekte Passform dank hoher Elastizität des Gewebes | Optimale Bewegungsfreiheit | Schnelltrocknend | Feuchtigkeitsregulierend | Schutzzonen im Knie- und Schrittbereich | Muskelunterstützende Zonen im Gesäß-, Oberschenkel- und Wadenbereich | Geringes Gewicht | Isolierende Wirkung schützt vor Auskühlung | Stabilisierender Effekt verzögert Muskelermüdung

70% Polypropylen, 22% Polyamid, 8% Elastan, ca. 155g/m²

PFLEGEEMPFEHLUNG



Schwarz | Anthrazit
8017 9213-9997
S/M, L/XL, 2XL/3XL



FUNKTIONSSOCKEN, DOPPELPAK FORM 8015

DESIGN Kontrast-Elemente: Sohle und Zehenbereich, Einfassung vom Zehen- bis zum Fersenbereich, Logo-Einstickung und Rechts-/Links-Kennzeichnung

FUNKTION Klimaregulierendes Hightech-Material | Sockenbund passt sich dem Beinumfang an, kein Rutschen oder Einschnüren | Polsterung an besonders beanspruchten Stellen, wie Zehen und Ferse, schützt vor Blasen und Scheuern | Schaft-Polstersystem schützt und fördert die Luftzirkulation | Feuchtigkeitsregulierendes Fußbett | Ergonomisches Zehen- und Fußbett rechts und links

36% Polyamid, 25% Wolle (Schafwolle), 22% Andere Fasern, 16% Polypropylen, 1% Elastan, ca. 300g/m²

PFLEGEEMPFEHLUNG



Schwarz | Anthrazit
8015 9316-9997
40-43, 44-47



STRETCHGÜRTEL MIT FLASCHENÖFFNER FORM 8303

DESIGN Metall-Koppelschnalle im Used-Look | KÜBLER-Prägung auf Koppel und Gürtelband

FUNKTION Schnallen-Rückseite mit integriertem Flaschenöffner | Kofferband mit hohem Stretchanteil für maximalen Tragekomfort und perfekten Sitz | Gesamtlänge: 135cm | Auf individuelle Länge einstellbar

71% Polypropylen, 29% Elasthan



Schwarz
8303 9217-99
ONE SIZE

GÜRTEL FORM 8401

Schließe aus Stahl | Nickelfrei | Länge: 115cm | Auf individuelle Länge einstellbar



Gürtel aus Kofferband
Schwarz
8401 9113-99
ONE SIZE

ZIPPER-SET NEON FORM 8807

6 Stück je Packung | Mit KÜBLER-Branding



Warngelb
8807 9121-34

Warnorange
8807 9121-37

Warnrot
8807 9121-54

SETZE MIT UNSEREN REISSVERSCHLUSS-ZIPPERN INDIVIDUELLE AKZENTE!

ARBEITSHANDSCHUHE FORM 8001

DESIGN Kontrast-Elemente: Oberhand, Innenhand-Einsatz, Finger-Seitenflanken, Druck auf Fingerkuppen, roter Kontraststepp an der Innenhand

FUNKTION Neopren-Oberhandmaterial (extreme Dehnbarkeit, gute Reißfestigkeit) | Bester Tragekomfort und optimale Haptik | Zusätzliche Kunstlederverstärkung der Belastungszonen zwischen Daumen und Zeigefinger sowie der Innenhandfläche | Hohe mechanische Belastbarkeit | Handgelenk weitenregulierbar | Ergonomischer Schnitt – an die natürliche Handhaltung angepasst | Geschützter Pulsbereich | I-Touch-Funktion | Scheibenwischer-Funktion | Leichter Einschlupf | Temperaturausgleichend | Wind- und wasserabweisend

93% Polyester, 7% Elasthan, ca. 300g/m²

PFLEGEEMPFEHLUNG



Zertifiziert nach EN 388:2016 + A1:2018,
Leistungsstufen 2121X



Schwarz | Mittelgrau
8001 9414-9995*
S-3XL

* Lieferbar solange der Vorrat reicht.

STRICKMÜTZE FORM 8204

DESIGN Kontrast-Elemente: Label auf der Vorderseite

FUNKTION Beanie in melierter Strickoptik | Saum mit breitem Rippenstrickbündchen | Klassische Passform | Innen mit Fleece gefüttert

100% Polyacryl | Innenfutter: 100% Polyester, ca. 300g/m²

PFLEGEEMPFEHLUNG



Anthrazit
8204 9315-97
ONE SIZE



STRICKMÜTZE FORM 8206

DESIGN Label auf der Vorderseite

FUNKTION Winterstrickmütze mit umgeschlagenem Saum | Klassische Passform | Leuchtsignatur durch eingewebtes reflektierendes Garn am Saum | Innenseite mit 3M™ Thinsulate™ Insulation

100% Polyacryl, ca. 280g/m²

PFLEGEEMPFEHLUNG



Warnorange
8206 2102-37
ONE SIZE



Schwarz
8206 2102-99
ONE SIZE



Warngelb
8206 2102-34
ONE SIZE

STRICKMÜTZE FORM 8207

DESIGN Label auf der Vorderseite

FUNKTION Winterstrickmütze mit umgeschlagenem Saum | Klassische Passform | Leuchtsignatur durch eingewebtes reflektierendes Garn

100% Polyacryl, ca. 300g/m²

PFLEGEEMPFEHLUNG



Schwarz
8207 2101-99
ONE SIZE



MULTIFUNKTIONSTUCH FORM 8104

DESIGN Kontrast-Elemente: All-over-Logo-Print

FUNKTION Multifunktionelles, nahtloses Schlauchtuch | Elastisch | Atmungsaktiv und feuchtigkeitsregulierend | Schnelltrocknend | Tragbar als Halstuch, Stirnband, Helmunterziehmütze, Sturmhaube oder Mütze | Erklärung der Tragevarianten auf der Verpackung

100% Polyester, ca. 145g/m²

PFLEGEEMPFEHLUNG



Schwarz
8104 9214-99
ONE SIZE



NORMEN

EN ISO 13688 ALLGEMEINE ANFORDERUNGEN AN SCHUTZBEKLEIDUNG

Die Norm regelt die allgemeinen Erfordernisse für Ergonomie, Alterung, Größen und Kennzeichnung der Schutzbekleidung. Die Bekleidung muss so entwickelt werden, dass sie dem Benutzer maximalen Komfort bietet. Die verwendeten Bestandteile und Materialien dürfen keine unerwünschten Auswirkungen haben, das heißt, sie dürfen z. B. keine Allergien, Entzündungen oder Verletzungen verursachen. Um das zu gewährleisten, müssen alle eingesetzten Materialien geprüft werden oder es müssen OEKO-TEX®-Zertifikate für diese vorliegen.

EN 420 ALLGEMEINE ANFORDERUNGEN AN SCHUTZHANDSCHUHE

Die Norm regelt die allgemeinen Erfordernisse für die Gestaltung und Konstruktion sowie die Unschädlichkeit, den Tragekomfort und das Leistungsvermögen von Schutzhandschuhen. Darüber hinaus legt sie neben den Kennzeichnungs- und Informationspflichten des Herstellers auch die anzuwendenden relevanten Prüfverfahren fest.



EN 343 SCHUTZ GEGEN REGEN

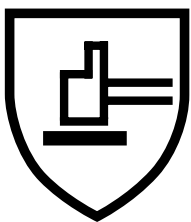
Hier sind die wichtigsten Werte: der Wasserdurchgangswiderstand (Wasserdichtigkeit) und der Wasserdampfdurchgangswiderstand. Diese Werte werden an den eingesetzten Materialien und an den Nähten gemessen. Hieraus resultiert die Klasse, in die das Bekleidungsstück eingestuft wird. Ausgezeichnet wird diese Bekleidung mit dem Symbol von Wetterschutz, gefolgt von der Nummer der Norm und den entsprechenden Klassen.

X

(Wasserdurchgangswiderstand)


Y

(Wasserdampfdurchgangswiderstand)



EN 388 SCHUTZHANDSCHUHE GEGEN MECHANISCHE RISIKEN

In der EN 388 sind Kriterien für Schutzhandschuhe gegen mechanische Risiken aufgeführt. Dazu werden 4 Aspekte mechanischer Beanspruchung definiert: Abriebfestigkeit, Schnittfestigkeit, Reißfestigkeit und Stichfestigkeit. Handschuhe werden entsprechend diesen Kriterien getestet und bekommen eine Leistungsstufe zugeordnet, die zwischen 1 (niedrigste) und 4 (höchste) liegt (mit Ausnahme der Schnittfestigkeit, die als höchste Leistungsstufe den Wert 5 hat). Um die Leistung eines Schutzhandschuhs gegen mechanische Risiken aufzuzeigen, werden ein Hammersymbol, der Name der Norm und die 4 Leistungsstufen des Schutzhandschuhs angegeben.



EN 342 KLEIDUNGSSYSTEME UND KLEIDUNGSTÜCKE ZUM SCHUTZ GEGEN KÄLTE

Die Norm legt eine Grundlage für Anforderungen und Prüfverfahren gegen Kälte fest. Die Wärmeisolation ist hierbei die wichtigste Eigenschaft. Wind und körperliche Tätigkeit kann die Wärmeisolation deutlich verändern. Das Schwitzen sollte bei längerem Aufenthalt in der Kälte vermieden werden, da die Feuchtaufnahme die Isolation beeinträchtigt. (Grundwärmeisolationswert ($I_{cl,er}$), AP Luftdurchlässigkeit, WP Wasserdurchgangswiderstand).

Mit dem Piktogramm ist der Grundwärmeisolationswert ($I_{cl,er}$) anzugeben.

Resultierende Grundwärmeisolation von Kleidung ($I_{cl,er}$) und Umgebungstemperaturbedingungen (in °C) für den Wärmeausgleich

bei unterschiedlicher Aufenthaltsdauer:

Isolation $I_{cl,er}$ m ² K/W	Träger mit stehender Tätigkeit 75 W/m ²			
	Luftgeschwindigkeit			
	0,4 m/s		3 m/s	
	8h	1h	8h	1h
0,349*	8	-8	15	0

bei unterschiedlichen Belastungsstufen und unterschiedlicher Aufenthaltsdauer:

Isolation $I_{cl,er}$ m ² K/W	Träger mit Tätigkeit in Bewegung							
	leicht 115 W/m ²				mittel 170 W/m ²			
	Luftgeschwindigkeit							
	0,4 m/s		3 m/s		0,4 m/s		3 m/s	
	8h	1h	8h	1h	8h	1h	8h	1h
0,349*	-5	-23	3	-12	-23	-42	-11	-27

*Gilt für KÜBLER WEATHER Hardshelljacke Art. 1326 8231 in Verbindung mit KÜBLER WEATHER Wetterhose Art. 2997 8231.

DAS VERRÄT IHNEN DAS WÄSCHEETIKETT

Für das Wäscheetikett in PSA gibt es besondere Vorgaben. Auf diesem müssen nicht nur der Inverkehrbringer mit Adresse, die Artikelnummer des Produktes und die Zusammensetzung des Materials angegeben werden, sondern weitere zusätzliche Informationen bezüglich der Schutznormen:

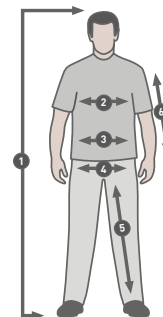
DIE NORMEN MÜSSEN MIT PIKTOGRAMM UND KLASSEN ANGEGEBEN WERDEN.



Der Hinweis „CE“ gibt an, dass es sich um ein zertifiziertes Bekleidungsstück handelt. Die 4-stellige Nummer, die im Falle von PSA der Kategorie III angehängt ist, ist die Nummer des zuständigen Prüfinstitutes.



Ein „i“ weist darauf hin, dass dem Bekleidungsstück eine Informationsbroschüre mit wichtigen Hinweisen beiliegt.



Die Größenangaben werden mit einer Figurine dargestellt.

SYMBOLERKLÄRUNG

Die KÜBLER WEATHER Workwear steckt voller Funktion – so viel, dass wir sie auf den Seiten gar nicht unterbringen, ohne sie zusammenzufassen. Hier findest du alle Symbole samt Erklärung auf einen Blick.



WASSERABWEISEND

Die Oberfläche dieser Workwear lässt Niederschläge abperlen und hält sie davon ab, ins Innere durchzudringen.



ATMUNGSAKTIV

Wenn dein Alltag dich ins Schwitzen bringt, lässt diese Workwear den Wasserdampf vom Körper weg nach außen entweichen und sorgt so für ein angenehm trockenes Tragegefühl.



WASSERDICHT

Die Membrane dieser Workwear bildet eine Barriere, die verhindert, dass Wasser ins Innere gelangt. So bleibst du selbst beim stärksten Regen trocken.



VENTILATIONSÖFFNUNGEN

Intelligent platzierte Ventilationsöffnungen sorgen für Belüftung und wirken temperaturregulierend.



VERSCHWEISSTE NÄHTE

Bei dieser Workwear wurden die Nähte verschweißt. So kann auch durch kleinste Öffnungen kein Wasser eindringen.



MULTIFUNKTIONAL

Workwear mit diesem Icon lässt sich flexibel an sich verändernde Umgebungsbedingungen anpassen.



SCHMUTZABWEISEND

Immer schön sauber bleiben! Schmutz und Dreck bleiben nur schwer am Gewebe haften oder lassen sich leicht abwischen.



STRETCH

Elastisches Gewebe und/oder Stretcheinsätze sorgen für maximalen Tragekomfort und Bewegungsfreiheit.



WINDDICHT

Diese Workwear hält den Wind ab und macht so aus jedem Sturm ein laues Lüftchen.



WIDERSTANDSFÄHIG

Hält auch dem härtesten Arbeitsalltag stand. Diese Workwear ist äußerst robust und langlebig.



KÄLTESCHUTZ

Keine Chance für Minusgrade. Dieses Kleidungsstück hält dich dank isolierenden Eigenschaften und warmer Wattierung schön warm.



KRATZFREI

Die kratzfreie Verarbeitung der Workwear verhindert Beschädigungen an empfindlichen Werkstoffen, anderen Bekleidungsteilen und der Waschmaschine.



MULTINORM

Persönliche Schutzausrüstung, die mit diesem Icon ausgezeichnet ist, vereint mehrere Schutzfunktionen. Sie entspricht den Anforderungen von zwei und mehr Schutznormen und eignet sich daher optimal für den Einsatz in besonders anspruchsvollen und gefährlichen Arbeitsbereichen.



GUTE SICHTBARKEIT

Gezielt platzierte Reflexelemente sind nicht nur ein echter Eyecatcher, sondern sorgen auch bei Dämmerung und Dunkelheit für mehr Aufmerksamkeit.

GRÖSSENTABELLE

MASSE UND GRÖSSEN AUF EINEN BLICK

NORMALE HERRENGRÖSSEN															
1 Körperhöhe	172-176	173-177	174-178	175-179	176-180	177-181	178-182	179-183	180-184	181-185	182-186	183-187	184-188	185-189	186-190
2 Brustumfang	74-77	78-81	82-85	86-89	90-93	94-97	98-102	103-106	107-110	111-114	115-118	119-122	123-126	127-130	131-134
3 Bundumfang	63-66	67-70	71-74	75-78	79-82	83-86	87-90	91-95	96-100	101-105	106-110	111-115	116-120	121-125	126-130
4 Hüftumfang	83-85	86-88	89-91	92-94	95-97	98-100	101-103	104-107	108-110	111-114	115-117	118-121	122-124	125-128	129-132
5 Schrittlänge	79	80	80	81	81	82	82	82	83	83	84	84	84	85	85
6 Ärmellänge	60-61	61-62	61-62	62-63	62-63	63-64	63-64	64-65	64-65	65-66	65-67	66-67	66-67	66-67	66-67
Bestellgrößen N	38N	40N	42N	44N	46N	48N	50N	52N	54N	56N	58N	60N	62N	64N	66N
Normale Herrengrößen	38	40	42	44	46	48	50	52	54	56	58	60	62	64	66
Bestellgr. Inch waist	25	26	28	29	31	33	34	36	38	40	42	44	46	48	50
Bestellgr. Inch inseam length	31	31	31	32	32	32	32	32	32	32	33	33	33	33	33

LANGE HERRENGRÖSSEN															
1 Körperhöhe	180-184	181-185	182-186	183-187	184-188	185-189	186-190	187-191	188-192	189-193	190-194	191-195	192-196	193-197	194-198
2 Brustumfang	74-77	78-81	82-85	86-89	90-93	94-97	98-102	103-106	107-110	111-114	115-118	119-122	123-126	127-130	131-134
3 Bundumfang	63-66	67-70	71-74	75-78	79-82	83-86	87-90	91-95	96-100	101-105	106-110	111-115	116-120	121-125	126-130
4 Hüftumfang	83-85	86-88	89-91	92-94	95-97	98-100	101-103	104-107	108-110	111-114	115-117	118-121	122-124	125-128	129-132
5 Schrittlänge	86	87	87	88	88	89	89	89	90	90	91	91	91	92	92
6 Ärmellänge	63-64	64-65	64-65	65-66	65-66	66-67	66-67	67-68	67-68	68-69	68-69	69-70	69-70	69-70	69-70
Bestellgrößen L	38L	40NL	42L	44L	46L	48L	50L	52L	54L	56L	58L	60L	62L	64L	66L
Schlanke Herrengrößen			84	88	90	94	98	102	106	110	114	118	122	126	130
Bestellgr. Inch waist	25	26	28	29	31	33	34	36	38	40	42	44	46	48	50
Bestellgr. Inch inseam length	34	34	34	35	35	35	35	35	35	35	36	36	36	36	36

KURZE HERRENGRÖSSEN															
1 Körperhöhe	164-168	165-169	166-170	167-171	168-172	169-173	170-174	171-175	172-176	173-177	174-178	175-179	176-180	177-181	178-182
2 Brustumfang	74-77	78-81	82-85	86-89	90-93	94-97	98-102	103-106	107-110	111-114	115-118	119-122	123-126	127-130	131-134
3 Bundumfang	63-66	67-70	71-74	75-78	79-82	83-86	87-90	91-95	96-100	101-105	106-110	111-115	116-120	121-125	126-130
4 Hüftumfang	83-85	86-88	89-91	92-94	95-97	98-100	101-103	104-107	108-110	111-114	115-117	118-121	122-124	125-128	129-132
5 Schrittlänge	74	75	75	76	76	77	77	77	78	78	79	79	79	80	80
6 Ärmellänge	58-59	59-60	59-60	60-61	60-61	61-62	61-62	62-63	62-63	63-64	63-64	64-65	64-65	64-65	64-65
Bestellgrößen K	38K	40K	42K	44K	46K	48K	50K	52K	54K	56K	58K	60K	62K	64K	66K
Untersetzte Größen		19	20	21	22	23	24	25	26	27	28	29	30	31	32
Bestellgr. Inch waist	25	26	28	29	31	33	34	36	38	40	42	44	46	48	50
Bestellgr. Inch inseam length	29	29	29	30	30	30	30	30	30	30	31	31	31	31	31

NORMALE DAMENGRÖSSEN															
1 Körperhöhe				165-174	165-174	165-174	165-174	165-174	165-174	165-174	165-174	165-174	165-174	165-174	165-174
2 Brustumfang				82-85	86-89	90-93	94-97	98-102	103-107	108-113	114-119	120-125	126-131	132-137	138-143
3 Bundumfang				66-69	70-73	74-77	78-81	82-85	86-89	90-95	96-101	102-107	108-113	114-119	115-120
4 Hüftumfang				93-95	96-98	99-101	102-105	105-107	108-112	113-116	117-121	122-126	127-131	132-136	137-141
5 Schrittlänge				78	78	78	78	78	78	78	78	78	78	78	78
6 Ärmellänge				60-62	60-62	60-62	60-62	61-63	61-63	61-63	61-63	62-64	62-64	62-64	62-64
Bestellgrößen				34	36	38	40	42	44	46	48	50	52	54	56
Bestellgr. Inch waist				26	28	30	32	34	35	38	40	43	46	48	50
Bestellgr. Inch inseam length				30	30	30	30	30	30	30	30	30	30	30	32

UNISEX GRÖSSENZUORDNUNG DAMEN UND HERREN								
Bestellgröße Damen	XS	S	M	L	XL	XXL	3XL	4XL
Normale Größen	30/32	34/36	38/40	42/44	46/48	50/52	54/56	58/60
Bestellgröße Herren	XS	S	M	L	XL	XXL	3XL	4XL
Normalgrößen	40N/42N	44N/46N	48N/50N	52N/54N	56N/58N	60N/62N	64N/66N	68N/70N
Langgrößen	40L/42L	44L/46L	48L/50L	52L/54L	56L/58L	60L/62L	64L/66L	68L/70L
Kurzgrößen	40K/42K	44K/46K	48K/50K	52K/54K	56K/58K	60K/62K	64K/66K	68K/70K
Bauch Größen				51	51/53	55/57	59/61	63/65

UMRECHNUNGSTABELLE DAMEN/HERREN												
Damen	34	36	38	40	42	44	46	48	50	52	54	56
Herren	42K	44K	46K	48K	50K	52K	54K	56K	58K	60K	62K	64K

Alle Maßangaben sind Körpermaße in cm.

RICHTIG MASSNEHMEN:

1. Körperhöhe: ohne Schuhe, vom Scheitel bis zur Sohle messen.
2. Brustumfang: unterhalb der Arme, über der stärksten Stelle der Brust waagrecht um den Körper messen.
3. Bundweite: ohne zu schnüren rings um Taille messen.
4. Hüftweite: Maßband waagrecht um die stärkste Stelle der Hüfte führen und messen.
5. Schrittlänge: Innenseite vom Schritt bis zum Saumabschluss messen.
6. Ärmellänge: mit leicht angewinkelten Armen von Schulterkugel über Ellenbogen bis Handgelenkknöchel messen.

Zu Punkt 3: Bundweite in der Position des Hosenbundes gemessen

ALLES AUF EINEN KLICK

Ob in unserer digitalen Produktwelt, per App oder in den sozialen Netzwerken – bleib immer auf dem Laufenden und nutze unsere zahlreichen Online-Angebote. Kataloge, Broschüren und Preislisten stehen zum bequemen Download bereit, unsere Produkte können dank 360°-Animationen und Zoom-Funktion noch detaillierter entdeckt und im Onlineshop schnell und einfach bestellt werden.

KÜBLER X KI – Wir gehen neue Wege.

Alle Bilder, die mit diesem Symbol gekennzeichnet sind, wurden mit Hilfe von künstlicher Intelligenz erstellt. Damit verbinden wir modernste Technologie mit unserem Anspruch an Qualität, Präzision und Design.



KI macht uns schneller, flexibler und eröffnet neue Bildwelten – effizient und zukunftsorientiert. Unverändert bleiben unsere hohen Anforderungen an Produktperformance, Passform und Funktion.

KÜBLER steht für Fortschritt – in der Workwear und in ihrer Präsentation.

Paul H. Kübler Bekleidungswerk GmbH & Co. KG

Jakob-Schüle-Str. 11-25
D-73655 Plüderhausen

Fon +49 7181 80 03-0
Fax +49 7181 80 03-31

info@kuebler.eu
www.kuebler.eu

Folge uns auf:



Gültig ab 01.06.2026 | 8837

